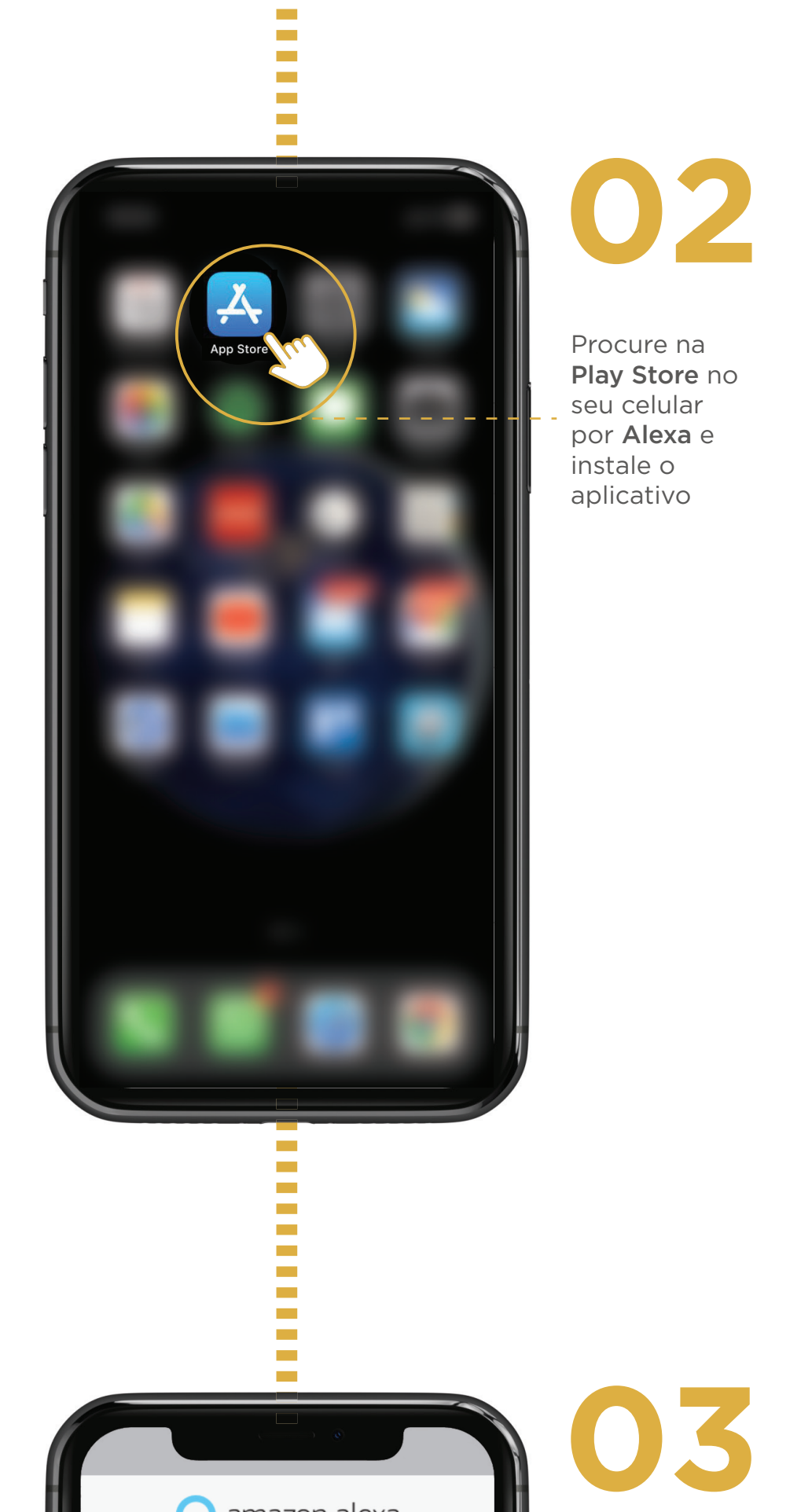


**ASSISTENTE DE VOZ LUXCONTROL (ALEXA - APPLE)**

**01**



Complete **todas** as informações pessoais em Gerenciamento, na interface Luxcontrol

Clique aqui para salvar

O e-mail escolhido aqui deverá ser o mesmo usado na Alexa (item 3) e no cadastro do auth0 (item 9)

**02**



Procure na **Play Store** no seu celular por **Alexa** e instale o aplicativo

**03**



Preencha as informações com o **mesmo e-mail** do usuário da interface Luxcontrol (caso já tenha conta na Amazon)

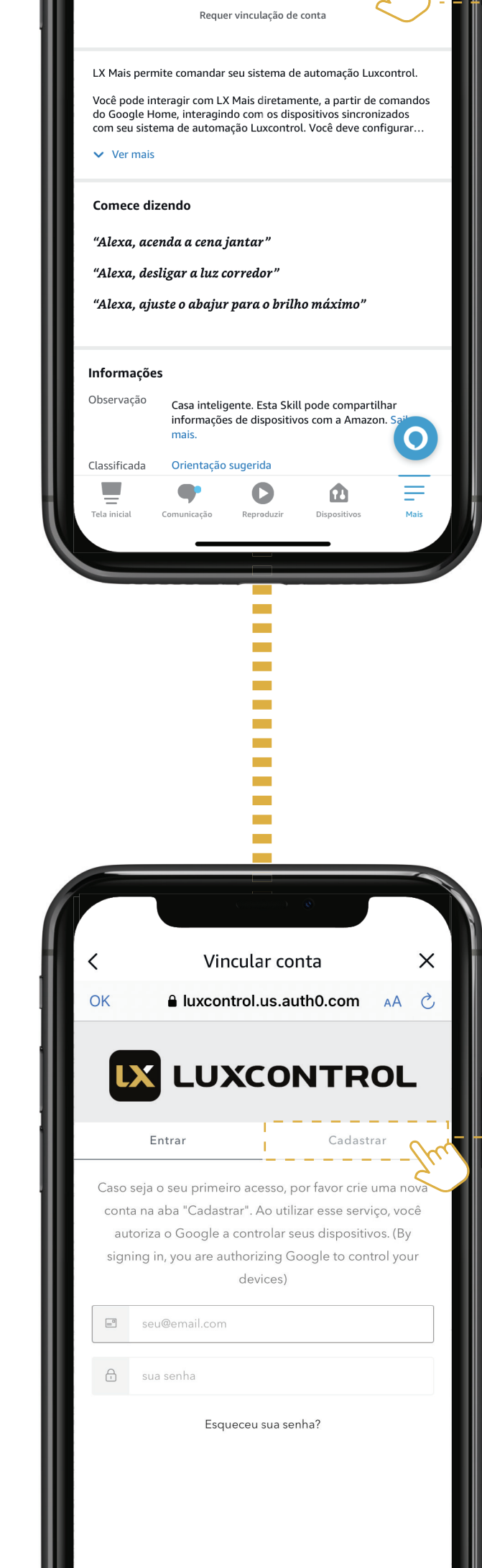
Ou crie uma conta aqui, usando o **mesmo e-mail** do usuário da interface Luxcontrol (caso não tenha conta na Amazon)

**04**



Clique em **Mais**

**05**



Clique em **Skills e jogos**

**06**



Clique na **Lupa** para pesquisar

**07**



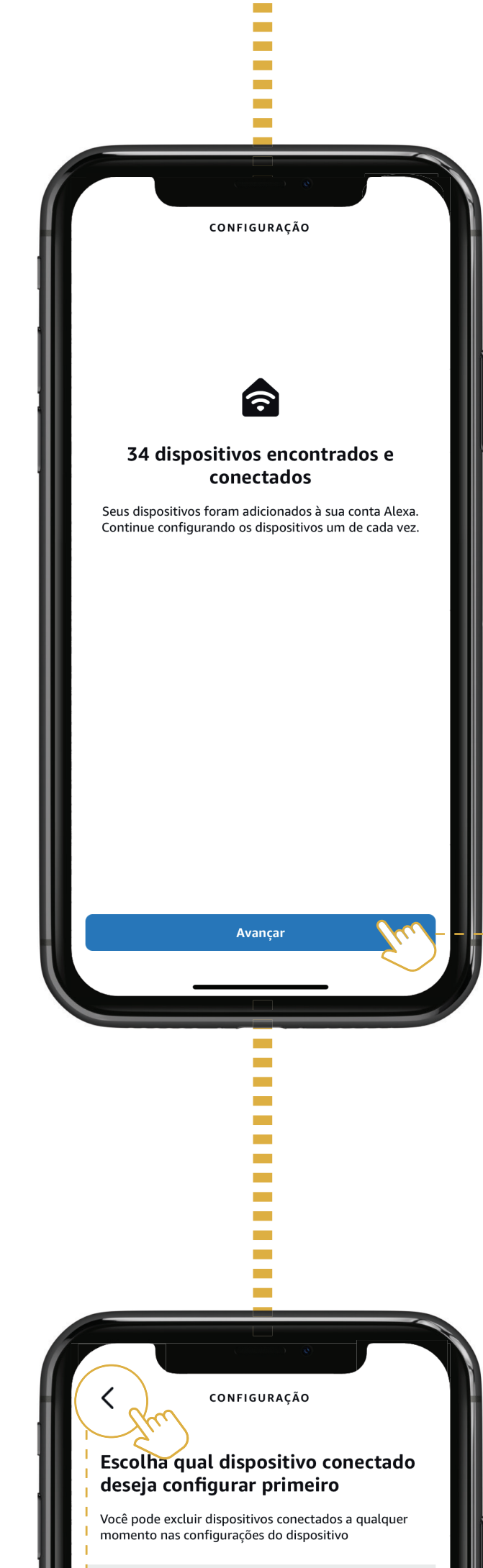
Clique na **segunda opção** para a versão mais atualizada da skill

**08**



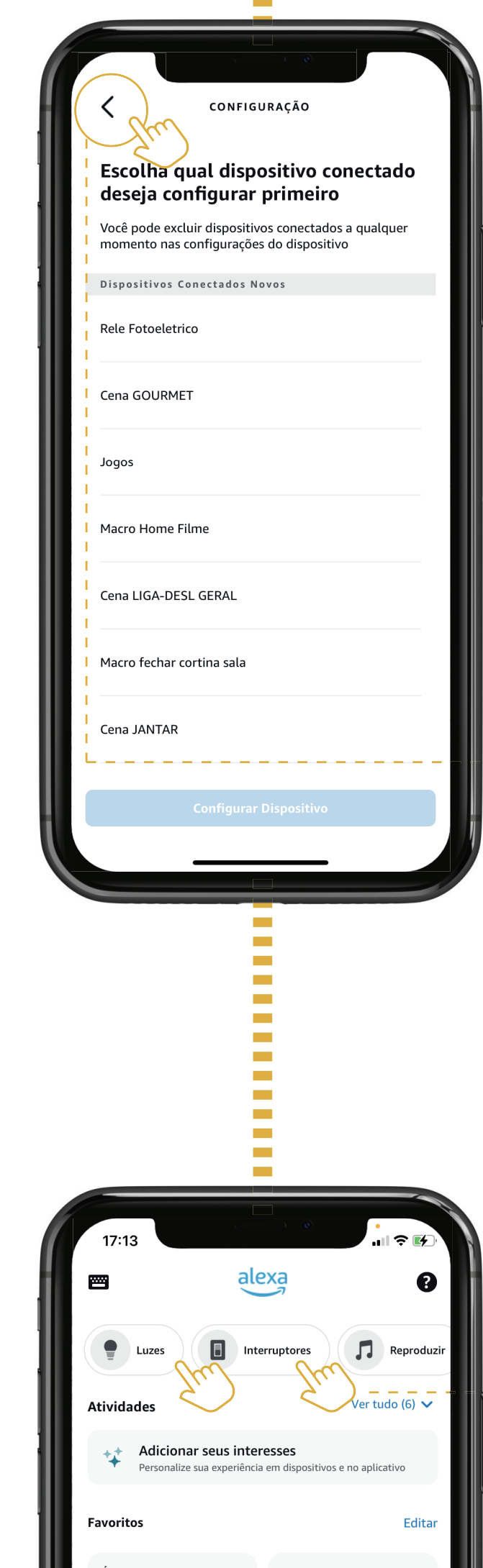
Clique em **ativar para uso**

**09**



Clique em **Cadastrar**

**10**



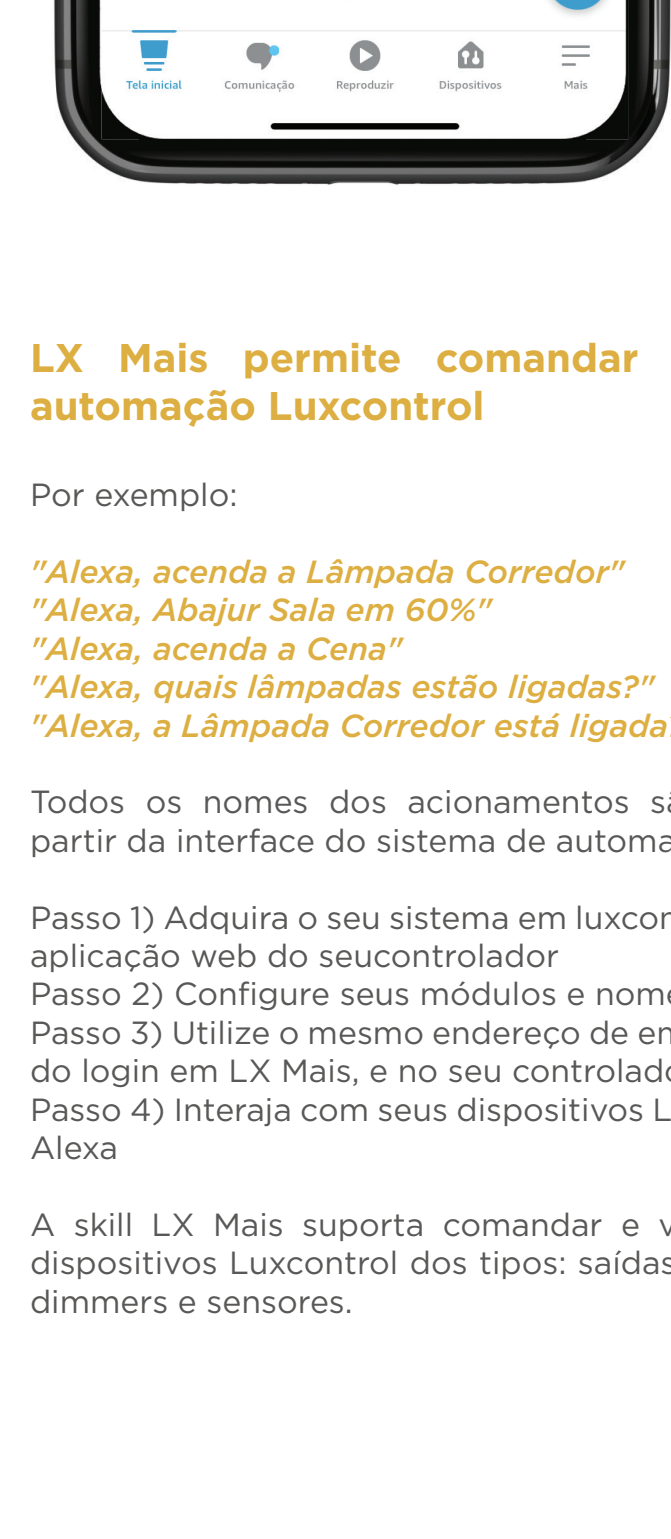
Preencha as informações com o **mesmo e-mail** do usuário da interface Luxcontrol e do usuário na Alexa

Ou seja, **3 e-mails iguais:**  
- no Luxcontrol  
- na Alexa  
- neste cadastro

Aqui estão os links para os nossos Termos de Uso e Política de Privacidade

Clique em **Cadastrar**

**11**



Nesse momento a **skill já está vinculada**!

Clique em **Avançar**

**12**



Aguarde a Alexa detectar os dispositivos

**13**



Clique em **avançar**

**14**



Nesse momento a **skill já está vinculada** totalmente. Irá aparecer para você agora algumas opções de criar cenas no próprio aplicativo da alexa, mas o **Luxcontrol** indica sempre **fazê-los** pela **própria** interface do nosso sistema.

Portanto, podem fechar os próximos passos tranquilamente.

**15**



Você pode encontrar os seus acionamentos clicando em **Luzes e Interruptores**

Aqui ficam os seus acionamentos favoritos, deixando mais rápido o seu acesso.

Para assistente de voz, é só seguir as dicas de comando abaixo. **Divirta-se!**

**LX Mais permite comandar seu sistema de automação Luxcontrol**

Por exemplo:

- "Alexa, acenda a Lâmpada Corredor"
- "Alexa, Abajur Sala em 60%"
- "Alexa, acenda a Cena"
- "Alexa, quais lâmpadas estão ligadas?"
- "Alexa, a Lâmpada Corredor está ligada?"

Todos os nomes dos acionamentos são parametrizáveis a partir da interface do sistema de automação Luxcontrol.

Passo 1) Adquirir o seu sistema em [luxcontrol.com.br](http://luxcontrol.com.br) e entre na aplicação web do seu controlador

Passo 2) Configure seus módulos e nomes de dispositivos

Passo 3) Utilize o mesmo endereço de email da conta Amazon, do login em LX Mais, e no seu controlador

Passo 4) Interaja com seus dispositivos Luxcontrol via Amazon Alexa

A skill LX Mais suporta comandar e ver estados dos seus dispositivos Luxcontrol dos tipos: saídas relés, cenas, macros, dimmers e sensores.